

**Об основных итогах работы по развитию и  
поддержке малого и среднего  
предпринимательства в Ямало-Ненецком  
автономном округе**

# **I. МЕРОПРИЯТИЯ, НАПРАВЛЕННЫЕ НА РАЗВИТИЕ И ПОДДЕРЖКУ МАЛОГО И СРЕДНЕГО ПРЕДПРИНИМАТЕЛЬСТВА**

# Объем средств, направленных на поддержку малого и среднего предпринимательства за период 2010 – 2012 годы

Млн.руб.



Общий объем средств, направленных на поддержку малого и среднего предпринимательства за 2010-2012 год составит порядка 1,5 млрд. руб. Округ активно участвует ежегодных конкурсах по распределению федеральных средств и, как правило, получает поддержку в запрашиваемом объеме.

В 2010 и 2011 годах на реализацию мероприятий программы привлечено 183 млн. руб. из федерального бюджета.

В текущем году подана заявка на 152 млн. руб.

# Основные направления поддержки малого и среднего предпринимательства



## Финансовая поддержка

- В рамках безвозмездной и безвозвратной финансовой поддержки субъектам малого и среднего предпринимательства предоставляются:
- целевые гранты на открытие бизнеса;
- гранты и субсидии на развитие инновационной деятельности;
- субсидии на поддержку лизинга;
- субсидии на реализацию мероприятий по энергоэффективности и энергосбережению;
- субсидии на развитие молодёжного предпринимательства;
- компенсация части процентной ставки по банковским кредитам при реализации инвестиционных проектов.

Показатель	Значения по годам			
	2009	2010	2011	2012 (план)
Объем поддержки, млн. руб.	70	57	55	105
Количество субъектов, получивших поддержку	293	272	182	250
Количество новых рабочих мест	205	384	201	300

- Всего за период с 2010 года безвозвратную и безвозмездную поддержку получили 454 субъектов малого и среднего предпринимательства.*
- За счет поддержки ими создано 585 новых рабочих мест.*

# Имущественная поддержка

- Реализуется закон о льготной приватизации государственного и муниципального имущества субъектами малого и среднего предпринимательства.
- ▣ Нормы по предельным площадям приватизации и сроки выкупа имущества в автономном округе выше, установленных на федеральном уровне федеральных норм.

	РФ	ЯНАО
Предельная площадь приватизации, м.кв.	1000	1800
Срок рассрочки платежей, лет.	3	5

- ▣ По состоянию на 15 мая 2012 года закон о льготной приватизации имущества малым бизнесом реализован в ЯНАО на 93%. ЯНАО лидер по данному показателю в УРФО.
- В автономном округе и во всех муниципальных районах и городских округах созданы специальные имущественные фонды для субъектов малого и среднего предпринимательства. Суммарно имущественный фонд составляют **312** объектов общей площадью **61,4** тыс. м.кв. Среди пользователей этого фонда **209** субъектов предпринимательства.

## Развитие инфраструктуры поддержки малого и среднего предпринимательства

- ▣ В целях развития институтов поддержки предпринимательства за последние три года созданы:
  - региональный фонд гарантийной поддержки;
  - региональный фонд микрофинансирования;
  - окружной технологический парк;
  - региональный фонд инновационного развития;
  - бизнес-инкубатор в г. Надым;
  - бизнес-инкубатор в г. Муравленко (создан с участием федеральных средств);
  - бизнес-инкубатор в г. Ноябрьск.
- ▣ Всего в настоящее время в округе функционирует 7 бизнес-инкубаторов. Их общая площадь превышает 11 тыс. кв.м. В бизнес-инкубаторах размещено 77 резидентов.
- ▣ Фонд гарантийной поддержки и фонд микрофинансирования созданы в 2009 году с участием федеральных средств. В настоящее время капитализация фондов составляет 769 млн. руб.
- ▣ По состоянию на 15 мая 2012 года фондами оказано **342** услуги на сумму **665** млн. руб. Деятельность фондов диверсифицирована по всей территории округа, партнёрами гарантийного фонда являются 7 банков, осуществляющих деятельность на территории ЯНАО.

# Поддержка деятельности некоммерческих организаций, выражающих интересы малого и среднего предпринимательства

- Сеть некоммерческих организаций, деятельность которых направлена на поддержку предпринимательской деятельности (фонды поддержки, бизнес -инкубаторы, союзы предпринимателей, ТПП, Опора России, технопарк) представляет из себя:
  - 6 субъектов окружной инфраструктуры поддержки;
  - 13 субъектов муниципальной инфраструктуры поддержки.
- Для активизации и поддержки деятельности НКО ежегодно привлекаются для реализации мероприятий окружной программы поддержки предпринимательства. Все меры поддержки НКО реализуются на конкурной основе.

Показатель	Значения по годам			
	2009	2010	2011	2012 (план)
Объем поддержки, млн. руб.	12,6	10,6	12,2	12,6
Количество НКО, получивших поддержку	1	2	4	6
Объем собственных средств НКО, направленных на поддержку СМП	0,6	1,4	13,6	14



# Информационная и консультационная поддержка

## КОНСУЛЬТАЦИОННАЯ ПОДДЕРЖКА


- Ежегодные семинары (не менее, чем в четырёх муниципальных образованиях для не менее, чем 200 участников);
- Учебное мультимедийное пособие «Свое дело».

## ИНФОРМАЦИОННАЯ ПОДДЕРЖКА

Размещение актуальной для малого и среднего предпринимательства информации на официальных сайтах департамента экономики и органов местного самоуправления. На сайтах представлены направления поддержки, порядок её получения, перечни имущества для малого бизнеса, новости законодательства, контактные сведения для получения консультаций.

!!! Наполнение и актуальность данной информации находится на постоянном контроле.

# Совет по развитию малого и среднего предпринимательства в Ямало-Ненецком автономном округе

- 
- 67% состава Совета представляют субъекты МСП и представители инфраструктуры поддержки предпринимательства

- Формирование повестки заседаний Совета производится по предложению членов Совета

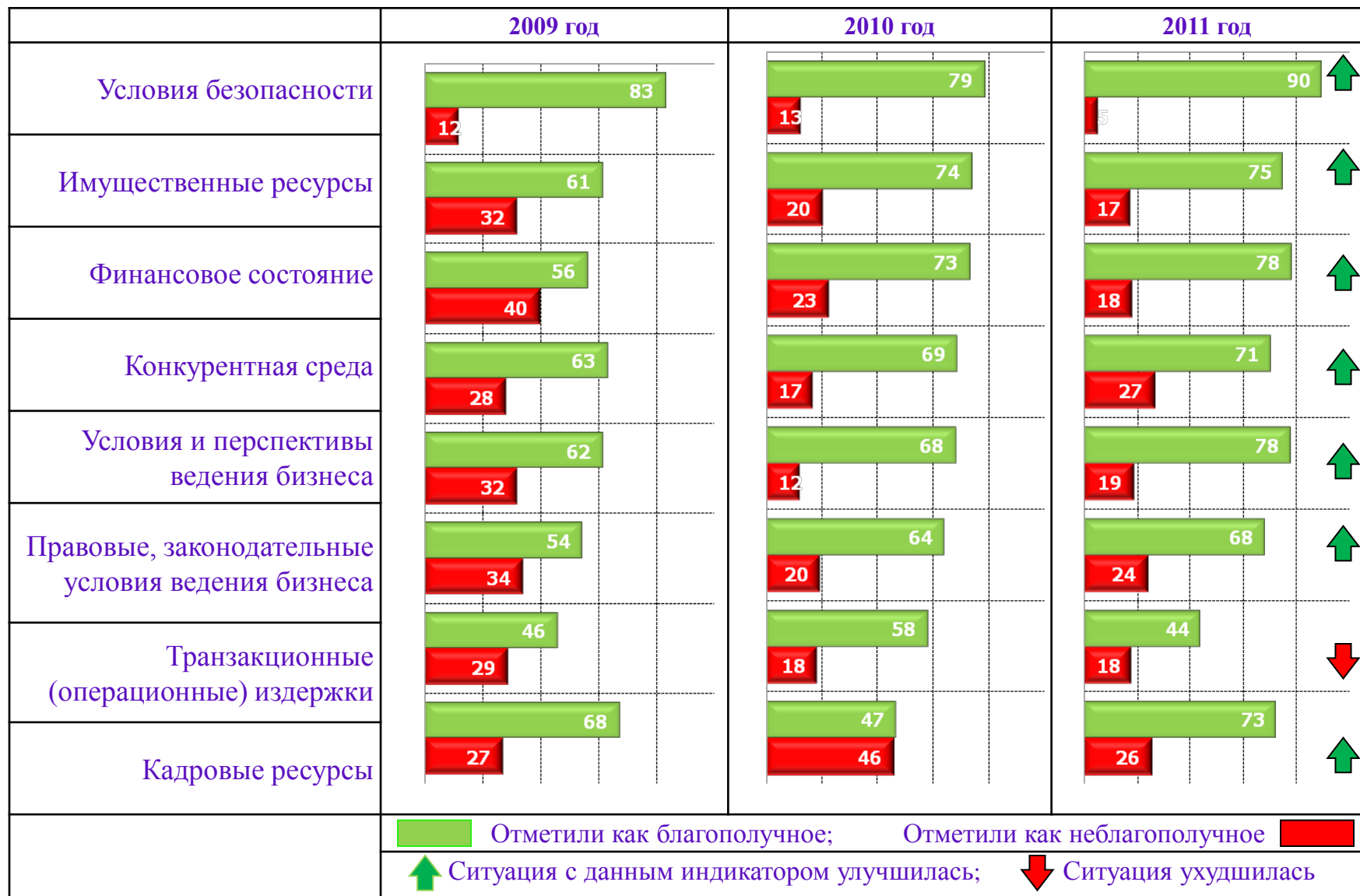
- Совет по развитию малого и среднего предпринимательства созданы во всех муниципальных районах и городских округах автономного округа

Создана экспертная группа Совета для проведения общественной экспертизы проектов нормативных правовых актов, регулирующих деятельность малого и среднего предпринимательства

Решения о предоставлении государственного имущества в долгосрочную аренду субъектам предпринимательства осуществляется с обязательным участием представителей окружного Совета

## ■ **II. РЕЗУЛЬТАТЫ МОНИТОРИНГА ДЕЯТЕЛЬНОСТИ МАЛОГО И СРЕДНЕГО ПРЕДПРИНИМАТЕЛЬСТВА**

## Динамика оценок различных аспектов деятельности предприятий за 2009-2011 гг.



# Сравнительная характеристика условий для ведения бизнеса в ЯНАО и других регионах РФ

2010 год

2011 год

Уровень безопасности  
(защита от криминала,  
вымогательств и т.п.)



Отношение внутри  
бизнес-сообщества, между  
предпринимателями



Отношение к бизнесу со  
стороны органов власти



Размер рынка, величина  
потребительского спроса

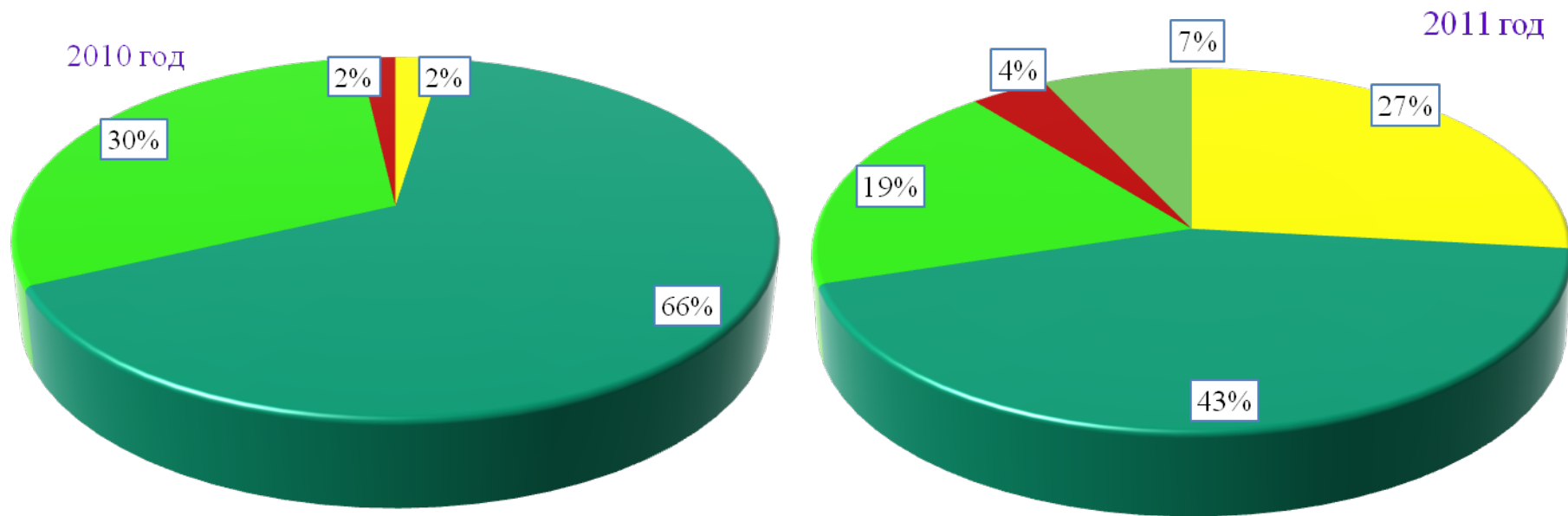


Наличие ресурсов  
(площади, кадры и т.п.)



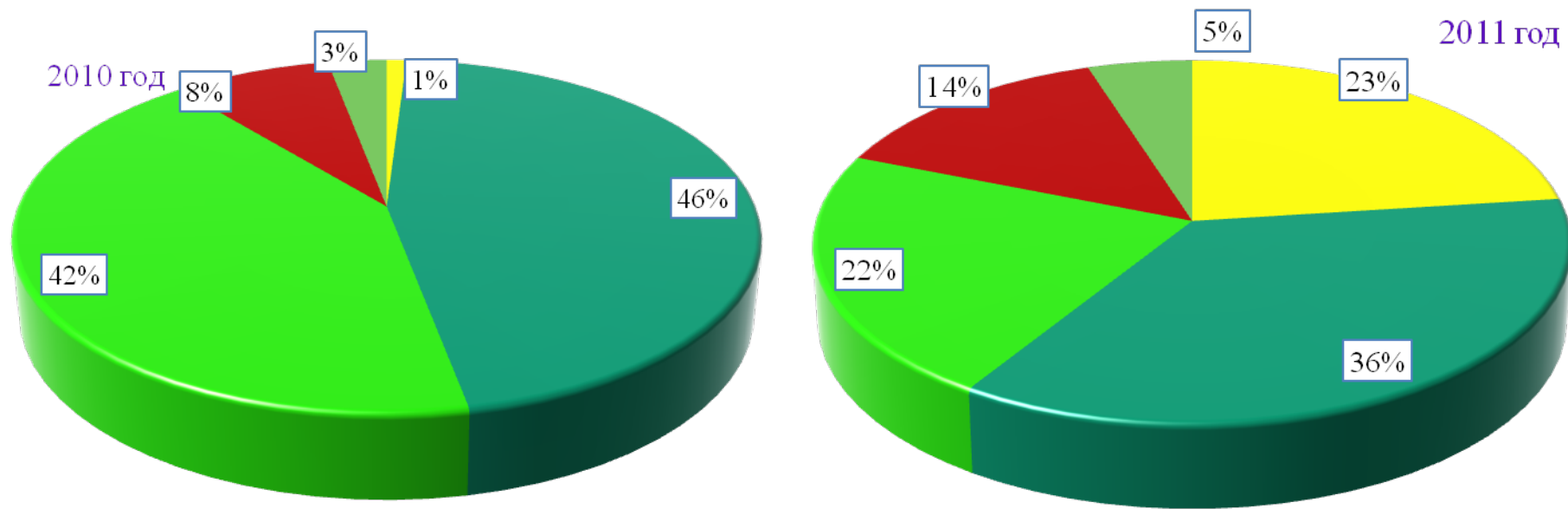
- Лучше в ЯНАО
- Везде одинаково
- Лучше в других регионах
- Трудно сказать

## Оценка уровня административных барьеров



- Административных барьеров в ЯНАО не существует
- Барьеры есть, но они не слишком обременительны
- Барьеры обременительны для бизнеса
- Административные барьеры "душат" бизнес
- Затруднились ответить

## Динамика восприятия важности малого и среднего предпринимательства для властей ЯНАО

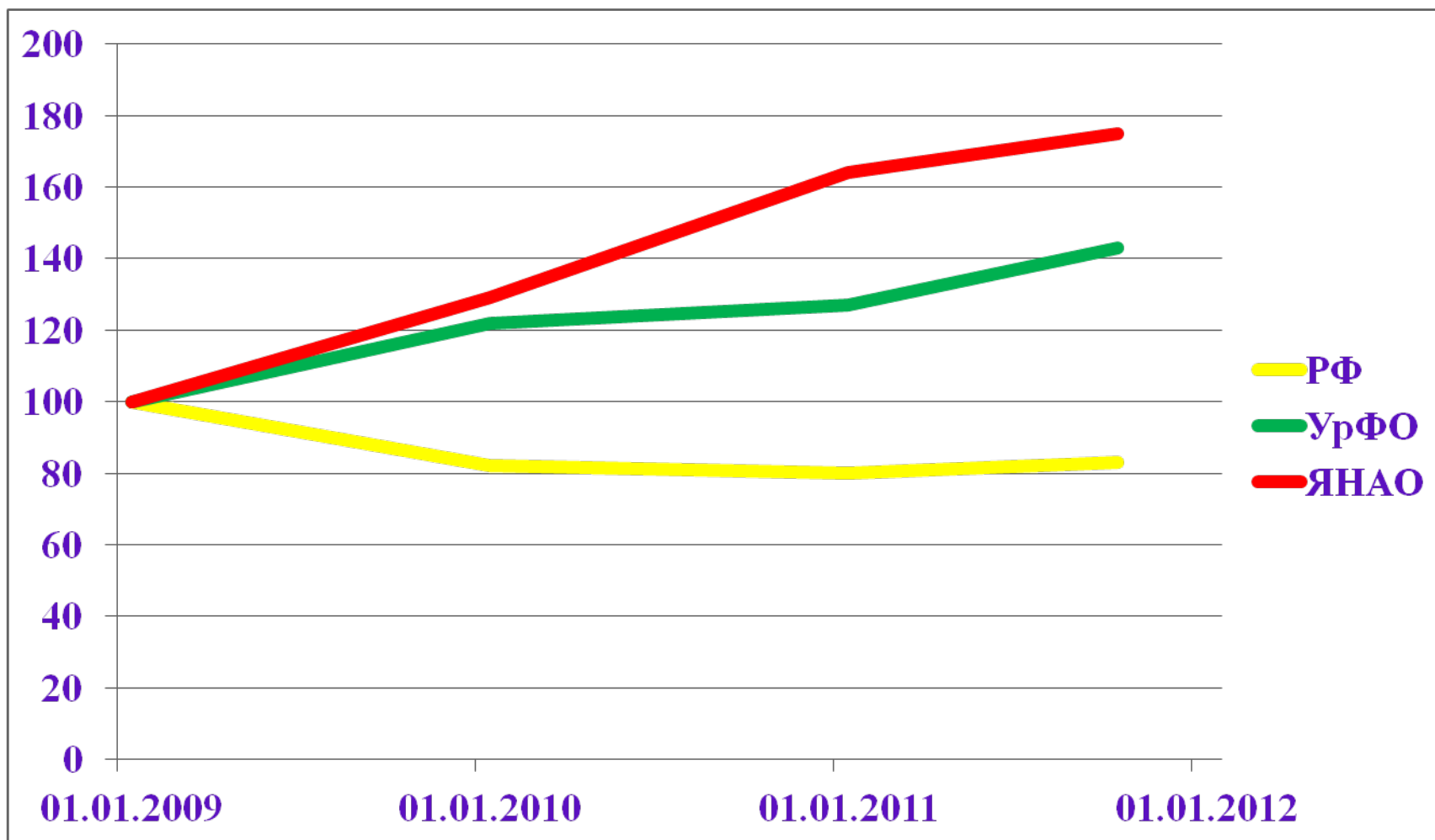


- Очень большое внимание, для Правительства ЯНАО это приоритет
- Внимание уделяется, но не всегда достаточное
- Внимания мало
- Никакого внимания, Правительство не занимается развитием малого бизнеса
- Затруднились ответить

### ■ **III. ДИНАМИКА ПОКАЗАТЕЛЕЙ РАЗВИТИЯ МАЛОГО И СРЕДНЕГО ПРЕДПРИНИМАТЕЛЬСТВА**



## Темпы прироста количества малых и средних предприятий по отношению к уровню 2009 года, %

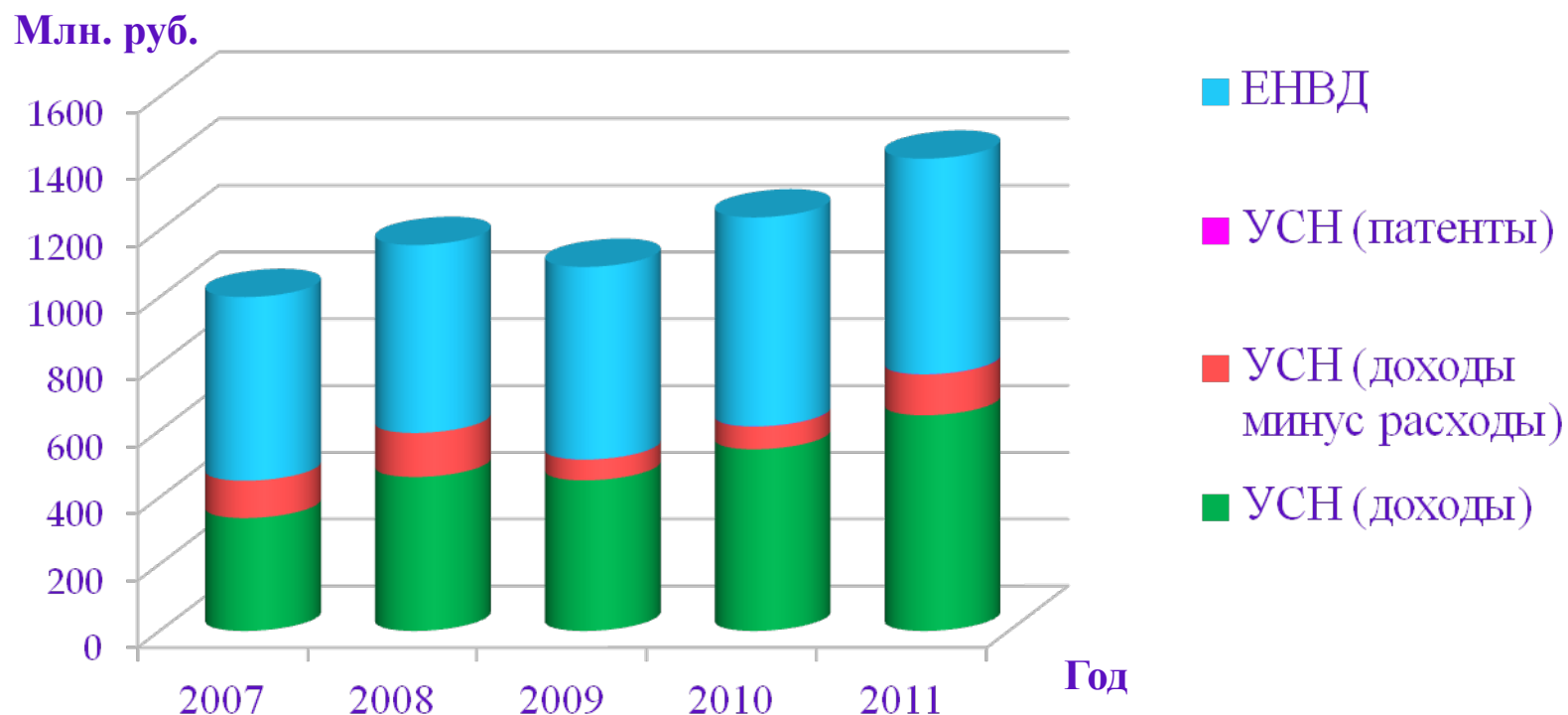


## Показатели развития малого и среднего предпринимательства в Ямало-Ненецком автономном округе на 01.01.2012г.

Показатель	Единица измерения	Российская Федерация	Ямало-Ненецкий автономный округ
Количество МСП и ИП на 1 тыс. населения	ед.	31,9	29,2
Объем оборота малых предприятий в пересчете на душу населения	тыс.руб./чел.	90,2 	92,9 
Доля занятых на малых и средних предприятиях в общей среднесписочной численности занятых	%	9,0 	4,0 
Объем инвестиций в основной капитал малыми предприятиями в пересчете на душу населения	тыс. руб./чел.	2,0 	4,8 

!!! по состоянию на 01.01.2010 года показатели развития малого и среднего предпринимательства в ЯНАО составляли в среднем 60% от среднероссийских, а объем инвестиций был ниже среднероссийского уровня в 16 раз

## Динамика поступлений налогов в консолидированный бюджет ЯНАО по специальным налоговым режимам



Несмотря на то, что в ЯНАО с 2009 года в три раза снижена ставка налога по УСН (доходы минус расходы), а ставки патентов не изменяются с 2009 года, общий объем поступлений налогов в бюджет имеет положительную динамику